

# MAPELEVEL EASYWDG

Fliesennivelliersystem für keramische Fliesen und Platten sowie Naturwerksteine auf Böden und an Wänden



## ANWENDUNGSBEREICH

**MapeLevel EasyWDG System** ist ein Fliesennivelliersystem für Keramik- und Natursteinfliesen auf Böden und Wänden, das sich hervorragend für die Verlegung großformatiger Fliesen eignet.

**MapeLevel EasyWDG System** wurde entwickelt, um den Verleger bei der Verlegung der Fliesen, insbesondere bei großformatigen Platten, zu unterstützen. Das System ermöglicht ein einheitliches Fugenbild und absolut ebene Böden und Beläge, so dass keine Überzähne zwischen benachbarten Fliesen entstehen.

## TECHNISCHE EIGENSCHAFTEN

Das **MapeLevel EasyWDG System** ist ein Nivelliersystem, das aus Polypropylen-Nivellierkeilen, **MapeLevel EasyWDG**, und entfernbaren HDPE-Zuglaschen, **MapeLevel EasyWDG Spacer M**, besteht.

Es kann für Keramik- und Natursteinfliesen mit einer Dicke von 3 bis 12 mm verwendet werden. Die Zuglaschen **MapeLevel EasyWDG Spacer M** sind in 7 verschiedenen Größen (0,5, 1, 1,5, 2, 3, 4 und 5 mm) für Fugenbreiten von 0,5 bis 5 mm erhältlich, die jeweils durch eine andere Farbe gekennzeichnet sind, um dem Anwender die Auswahl der gewünschten Zuglaschendicke zu erleichtern. Der **MapeLevel EasyWDG Spacer M** ist so konstruiert, dass der obere Teil der Zuglasche unter der Oberfläche der keramischen Fliese abbricht, um eine schnelle und sichere Entfernung zu ermöglichen. Aufgrund der feinen Riffelung der Keiloberfläche ermöglicht **MapeLevel EasyWDG** eine hohe Präzision bei der Nivellierung von Fliesenkanten und ein einfaches Einsetzen und Nachschieben des Keils in die Zuglaschen. Schnell und einfach in der Anwendung, können diese beiden einfachen Systemelemente Überzähne vermeiden, um eine absolut ebene Fliesenoberfläche zu erhalten.

## VORTEILE

Im Gegensatz zu den meisten derzeit auf dem Markt erhältlichen Nivelliersystemen, ist das **MapeLevel EasyWDG System** für die manuelle Anwendung entwickelt worden.

Die ergonomische Form des Keils ermöglicht ein einfaches und schnelles Einsetzen in die Zuglaschen. Wenn die Installation mit mechanischen Werkzeugen bevorzugt wird, kann das System auch mit der **MapeLevel EasyWDG Nivellierzange** verarbeitet werden.

Die Entfernung des **MapeLevel EasyWDG Systems** ist äußerst einfach und schnell. Der Keil lässt sich leicht von den Einweglaschen trennen und kann wiederverwendet werden.

**MapeLevel EasyWDG System** wird aus recyceltem Plastikmaterial hergestellt.

## ANWENDUNGSRICHTLINIEN

Vor der Anwendung des **MapeLevel EasyWDG Systems** ist dessen Eignung für den gewählten Fliesen- und Natursteinbelag zu überprüfen.

Vergewissern Sie sich, dass die Fliesenoberfläche vollkommen sauber und frei von Rückständen von Fliesenkleber oder scheuernden Materialien ist, bevor Sie **MapeLevel EasyWDG** anwenden.


## Zuglaschen einsetzen

Den Fliesenverlegemörtel auftragen und den Zuglaschen **MapeLevel EasyWDG Spacer M** entlang der vier Seiten unter die Fliesen legen. Je nach Fliesengröße einen oder mehrere Zuglaschen auf jeder Seite der Fliese anbringen. Anschließend die angrenzenden Fliesen verlegen.



## Den Keil einsetzen

**MapeLevel EasyWDG Keil** in Richtung der bereits verlegten Fliese in den Zuglasche einsetzen und mit den Fingern andrücken, bis das gewünschte Fliesenniveau erreicht ist. Den frischen Fliesenverlegemörtel um die Laschen herum entfernen, um zu verhindern, dass der getrocknete/ausgehärtete Verlegemörtel beim späteren Entfernen der Laschen die Fliesenoberfläche beschädigt oder zerkratzt.



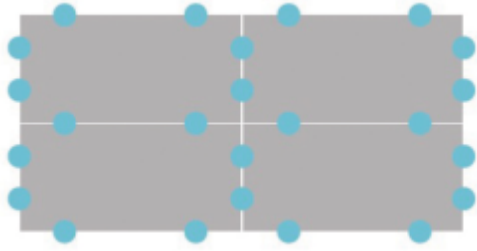
## Entfernen

Sobald der Kleber ausgehärtet ist, sind die **MapeLevel EasyWDG System** durch leichtes Abschlagen der Laschen in Richtung der Fuge mit einem Gummihammer oder Fuss zu entfernen. Für eine schnelle und einfache Entfernung sind die **MapeLevel EasyWDG Spacer M** Zuglaschen so gestaltet, dass sie unter der Fliesenoberfläche abreißen. Der Keil lässt sich leicht von den Einwegzuglaschen lösen und kann wiederverwendet werden.



# VERBRAUCHSTABELLE


Richtwert für den Verbrauch (benötigte Keile / Zuglaschen) für 10 m<sup>2</sup>






A																			B	
10	1980																			
15	1317	876																		
20	495	328	490																	
25	396	263	391	312																
30	660	438	488	389	431															
40	495	328	365	291	322	240														
45	440	292	324	258	285	213	189													
50	396	263	291	232	256	191	169	152												
60	330	219	242	193	212	158	141	126	105											
75	396	263	258	206	212	158	140	126	104	99										
80	371	246	241	192	198	148	131	117	97	93	87									
90	330	219	214	171	176	131	116	104	86	82	77	68								
100	297	197	192	153	157	117	104	93	77	73	68	61	54							
120	330	219	200	160	157	117	104	93	77	71	66	59	52	49						
150	330	219	192	153	146	109	96	86	71	64	60	53	47	44	38					
180	330	219	186	149	139	103	91	82	68	60	56	49	44	40	34	31				
200	347	230	192	153	140	104	92	83	68	59	55	49	44	39	33	30	28			
cm	10	15	20	25	30	40	45	50	60	75	80	90	100	120	150	180	200	B		

Der Verbrauch ist ein Richtwert und kann je nach Verlegeart und Ebenheit der Fliesen variieren.

## LIEFERFORM

Produkt	Grösse (mm)	Farbe	Lieferform	Palettenbesatz	
 104x16 mm			Kartons 12 Beutel x 100 Stück	12 Kartons	
	MapeLevel EasyWDG Spacer M	0,5	orange	Kartons 14 Beutel x 250 Stück	12 Kartons
		1	grün	Kartons 14 Beutel x 250 Stück	12 Kartons
		1,5	grau	Kartons 14 Beutel x 250 Stück	12 Kartons
		2	schwarz	Kartons 14 Beutel x 250 Stück	12 Kartons

 Basis 30x42 mm, h 41 mm		3	weiß	Kartons 14 Beutel x 250 Stück	12 Kartons
		4	gelb	Kartons 14 Beutel x 250 Stück	12 Kartons
		5	rot	Kartons 14 Beutel x 250 Stück	12 Kartons
	MapeLevel EasyWDG Nivellierzange			Kartons 15 Stück	
	Kit MapeLevel EasyWDG System	2		Eimer 150 Keile + 150 Zuglaschen	64 Eimer

## VORSICHTS- UND SICHERHEITSHINWEISE

Mapelevel EasyWDG System ist ein Erzeugnis, das gemäß den geltenden europäischen Vorschriften (Reg. 1906/2007/EG – REACH) kein Sicherheitsdatenblatt erfordert. Es wird jedoch empfohlen, bei der Verarbeitung Schutzhandschuhe und -brillen zu tragen und die Sicherheitsvorschriften am Arbeitsplatz einzuhalten.

PRODUKT FÜR DEN BERUFSMÄSSIGEN GEBRAUCH

## ENTSORGUNG

Gebinde entleeren. Gebinde und Produktreste sind gemäß den örtlichen Richtlinien zu entsorgen.

## HINWEISE

Die Angaben in diesem Merkblatt zu den Produkteigenschaften und der Verarbeitung entsprechen nach bestem Wissen dem derzeitigen Stand der Erkenntnisse und Erfahrungen sowie unserer Entwicklung unter standardisierten Bedingungen. Sie können jedoch keine Zusicherung von Eigenschaften oder Garantie der Eignung des Produkts für den Einzelfall darstellen. Bei der Produkthanwendung sind immer die konkreten Umstände und aktuellen Gegebenheiten der Baustelle zu beachten. Vor der Anwendung unserer Produkte soll der Verwender daher deren Anwendung testen und sich von ihrer Eignung überzeugen. Die Verantwortung für die richtige Verwendung und Ausführung liegt ausschließlich beim Anwender.

Die aktuellste Version des technischen Merkblattes erhalten Sie unter [www.mapei.com](http://www.mapei.com).

## RECHTLICHE HINWEISE

Der Inhalt aus diesem technischen Merkblatt darf in andere projektbezogene Dokumente kopiert werden, aber durch das hieraus entstehende neue Dokument werden die Anforderungen des technischen Merkblattes, welches zum Zeitpunkt der Verarbeitung des MAPEI Produktes gültig ist, weder abgeändert noch ersetzt.

Die aktuellste Version des technischen Merkblattes können Sie unter [www.mapei.com](http://www.mapei.com) herunterladen. Die früheren Versionen verlieren ihre Gültigkeit.

**JEDE ABÄNDERUNG DES TEXTES ODER DER ANFORDERUNGEN, DIE IN DEM TECHNISCHEN MERKBLATT ENTHALTEN SIND ODER AUS DIESEM ABGELEITET WERDEN, FÜHREN ZUM AUSSCHLUSS DER VERANTWORTUNG VON MAPEI.**

9266-9267-01-2022 (D-A-CH)

Die Vervielfältigung der hier veröffentlichten Texte, Fotos und Illustrationen ist untersagt und bedarf der vorherigen Genehmigung durch MAPEI

